

TODAGRES
TODANATO

Serie **STONE**

STONE

Stone es la nueva propuesta en la que se integra la esencia de Todagres con las nuevas tecnologías de decoración digital, sin perder el aspecto material del porcelánico coloreado en toda masa.

La serie Stone combina los formatos 60x60, 30x60 y 30x30 con los acabados natural, lapado y antideslizante, lo cual le otorga a la serie una heterogeneidad en todos los aspectos estéticos, por sus formatos modulares y por su destonificación gráfica.

Stone is the new proposal that integrates the essence of Todagres with new digital decoration technology without losing the material aspect of any mass colored porcelain.

The series combines 60x60 Stone, 30x60 and 30x30 with natural finishes, and slip lapatto, which gives the show a heterogeneity in all aspects of cosmetic, its modular formats and their destonificación graph.










STONE beige

30x30 · 30x60 · 60x60


TODAGRES

TODANATO





-  300 x 300 x 10 **15218** **G1140**
-  300 x 300 x 10 **15248** **G1190**
-  300 x 300 x 10 **15221** **G1155**
-  600 x 600 x 11 **15053** **G1185**
-  600 x 600 x 11 **15056** **G1210**



-  600 x 600 x 11 **15364** **P110**
- GEO Beige




-  300 x 600 x 10 **15083** **G1140**
-  300 x 600 x 9 **15086** **G1190**



-  300 x 300 x 10 **15389** **P76**
- Mosaico Modular Beige



-  300 x 300 x 10 **15383** **P72**
- Mosaico 5x5 MIX STONE



-  300 x 360 x 10 **15384** **P73**
- Mosaico 7x7 MIX STONE








STONE black

30x30 · 30x60 · 60x60


TODAGRES

TODANATO





-  300 x 300 x 10 **15206** **G1140**
-  300 x 300 x 10 **15236** **G1190**
-  300 x 300 x 10 **15233** **G1155**
-  600 x 600 x 11 **15041** **G1185**
-  600 x 600 x 11 **15068** **G1210**




-  600 x 600 x 11 **15365** **P110**
- GEO Black



-  300 x 600 x 10 **15071** **G1140**
-  300 x 600 x 9 **15098** **G1190**



-  300 x 300 x 10 **15385** **P76**
- Mosaico Modular Black



-  300 x 300 x 10 **15383** **P72**
- Mosaico 5x5 MIX STONE








-  300 x 360 x 10 **15384** **P73**
- Mosaico 7x7 MIX STONE




STONE liquen 30x30 · 30x60 · 60x60


TODAGRES TODANATO





-  300 x 300 x 10 **15212** **G1140**
-  300 x 300 x 10 **15242** **G1190**
-  300 x 300 x 10 **15227** **G1155**
-  600 x 600 x 11 **15047** **G1185**
-  600 x 600 x 11 **15062** **G1210**




-  600 x 600 x 11 **15366** **P110**
- GEO Liquen



-  300 x 600 x 10 **15077** **G1140**
-  300 x 600 x 9 **15092** **G1190**



-  300 x 300 x 10 **15386** **P76**
- Mosaico Modular Liquen



-  300 x 300 x 10 **15383** **P72**
- Mosaico 5x5 MIX STONE



-  300 x 360 x 10 **15384** **P73**
- Mosaico 7x7 MIX STONE



STONE pearl

30x30 · 30x60 · 60x60

TODAGRES TODANATO



NATURAL



LAPADO



ANTIDESLIZANTE
"CLASE 3" y "≥ R11"



- 300 x 300 x 10 15215 G1140
- 300 x 300 x 10 15245 G1190
- 300 x 300 x 10 15224 G1155
- 600 x 600 x 11 15050 G1185
- 600 x 600 x 11 15059 G1210




- 600 x 600 x 11 15367 P110
- GEO Pearl



- 300 x 600 x 10 15080 G1140
- 300 x 600 x 9 15089 G1190



- 300 x 300 x 10 15387 P76
- Mosaico Modular Pearl



- 300 x 300 x 10 15383 P72
- Mosaico 5x5 MIX STONE



- 300 x 360 x 10 15384 P73
- Mosaico 7x7 MIX STONE








Pavimento STONE Pearl 600x600 mm.


STONE platinum 30x30 · 30x60 · 60x60

TODAGRES TODANATO





-  300 x 300 x 10 **15209** **G1140**
-  300 x 300 x 10 **15239** **G1190**
-  300 x 300 x 10 **15230** **G1155**
-  600 x 600 x 11 **15044** **G1185**
-  600 x 600 x 11 **15065** **G1210**




-  600 x 600 x 11 **15368** **P110**
- GEO Platinum




-  300 x 600 x 10 **15074** **G1140**
-  300 x 600 x 9 **15095** **G1190**



-  300 x 300 x 10 **15388** **P76**
- Mosaico Modular Platinum



-  300 x 300 x 10 **15383** **P72**
- Mosaico 5x5 MIX STONE



-  300 x 360 x 10 **15384** **P73**
- Mosaico 7x7 MIX STONE



Revestimiento STONE Platinum 300x600 mm.

STONE



PIEZAS ESPECIALES



Peldaño CANTO ROMO con hendiduras			Peldaño ANGULAR CANTO ROMO con hendiduras		
	300x300 300x600	P38 P61		300x300 300x600	P50 P74
	300x300 300x600	P43 P65		300x300 300x600	P53 P76
	300x300	P39		300x300	P51



Peldaño TORELO con hendiduras			Peldaño TORELO ANGULAR con hendiduras		
	300x300 300x600	P110 P115		300x300 300x600	P89 P150
	300x300 300x600	P90 P125		300x300 300x600	P110 P155



Rodapié CANTO ROMO		
	90x600 90x300	P34 P20
	90x600 90x300	P39 P23

PACKING LIST

FORMATOS / FORMATS	PZAS./CAJA	KG/CAJA	M2/CAJA	M2/PALET	KG/PALET
BASES	300 x 300 x 10	11	22,75	0,99	42,57
	300 x 600 x 10	6	24,5	1,08	47,52
	600 x 600 x 11	3	25,3	1,08	38,88

DATOS TÉCNICOS

	NORMA DE ENSAYO/ Test standard UNE-EN ISO 10545	NORMA DE PRODUCTO/ Product standard ISO 13006 - EN 14411	VALORES PROMEDIO TODAGRES Average values	VALORES PROMEDIO TODAGRES Average values
CARACTERÍSTICAS DIMENSIONALES/ Dimensional characteristics			LAPADO/ LAPATTO	NATURAL/ NATURAL
Longitud y anchura / Length and width			± 0,6 %	± 0,1 %
Grosor / Thickness			± 5,0 %	± 5,0 %
Rectitud de lados / Straightness of sides		10545-2	± 0,5 %	± 0,1 %
Ortogonalidad / Rectangularity			± 0,6 %	± 0,2 %
Planitud de superficie / Surface flatness			± 0,5 %	± 0,25 %
PROPIEDADES FÍSICAS / Physical properties				
Absorción de agua / Water absorption		10545-3	≤ 0,5 %	< 0,1 %
Fuerza de rotura (N) / Breaking strength		10545-4	min. 1300	2800
Resistencia a la flexión (N/mm ²) / Modulus of rupture			min. 35	50,6
Resistencia a la abrasión superficial (mm ³) / Resistance to surface abrasion		10545-7	Indicado por el fabricante/ Indicated by the manufacturer	Depende del modelo/ Depending on model
Coef. de dilatación térmica lineal (1/K) / Coefficient of linear thermal expansion		10545-8	Método de ensayo disponible/ Test method available	6,3 x 10 ⁻⁶
Resistencia al choque térmico / Thermal shock resistance		10545-9	Método de ensayo disponible/ Test method available	Resiste/ Resists
Expansión por humedad (mm/m) / Moisture expansion		10545-10	Método de ensayo disponible/ Test method available	< 0,1
Resistencia a la helada / Frost resistance		10545-12	Exigido/ Required	Resiste/ Resists
Resistencia al deslizamiento (método del péndulo) / Slip resistance (pendulum method)		UNE-EN 12633	-	Clase 1 / Class 1
PROPIEDADES QUÍMICAS / Chemical properties				
Resistencia productos limpieza y piscinas / Resistance to household chemical and swimming pool salts			mín. GB	GA
Resistencia a bajas concentraciones / Resistance to low concentrations		10545-13	Indicado por el fabricante/ Indicated by the manufacturer	GLB
				GLA
Resistencia a altas concentraciones / Resistance to high concentrations		10545-13	Método de ensayo disponible/ Test method available	GHB
				GHA
Resistencia a las manchas / Resistance to staining		10545-14	Método de ensayo disponible/ Test method available	Depende del modelo/ Depending on model

*Según modelos./Depending on models



Pavimento STONE Beige 600x600, 300x600 y 300x300 mm. - Revestimiento STONE Platinum 300x600 y 300x300 mm.

TODAGRES CENTRAL OFICINAS Y FÁBRICA

Carretera de Onda, km. 5
12.540 VILA-REAL
(Castellón - ESPAÑA) Apdo.117
Teléfono (+34) 964 500 111
Fax Nacional (+34) 964 527 361
Fax Exportación (+34) 964 534 501
www.todagres.com
E-mail: todagres@todagres.com

DELEGACIÓN DE CATALUNYA

Polígono Industrial
Molí d'en Xec, nave 14
08291 RIPOLLET
(Barcelona)
Tel. 935 910 750
Fax: 935 910 721
tdgbcn@todagres.com

DELEGACIÓN DE EXTREMADURA

Talgrés
C/Mecánica nº 15
Polígono Industrial
06200 ALMENDRALEJO
(Badajoz)
Tel. 924 671 876
Fax: 924 677 038
tdgext@todagres.com

DELEGACIÓN DE GALICIA

Saiar, s/n
36650 CALDAS DE REIS
(Pontevedra)
Tel. 986 539 174
Fax: 986 540 173
delegadogalicia@todagres.com

DELEGACIÓN DE ANDALUCÍA

Pg. Alameda
C/Sigfrido nº32
29006 MÁLAGA
Tel. 952 627 402 / 955 631 075
Fax: 952 627 404 / 955 630 933
tdgmag@todagres.com
tdgsev@todagres.com

DELEGACIÓN DE MURCIA

Cañada Morcillo nº35
Apdo. 400
30500 MOLINA DE
SEGURA (Murcia)
Tel. 968 389 245
Fax: 968 389 000
todagres@todagres.com